

Informe sobre datos Sociedades de los pueblos

Mancomunidad de Valdizarbe / Izarbeibarko Mankomunitatea



DATOS SOCIEDADES PUEBLOS

A lo largo del año 2.019 y aprovechando las visitas que, una de las compañeras de la sección de Medio Ambiente, hizo por las diferentes sociedades de los pueblos que forman parte de Mancomunidad de Valdizarbe/Izarbeibarko Mankomunitatea, nos pareció apropiado aprovechar este trabajo, para recoger datos relativos a personas socias de estas sociedades y su distribución por sexo, para tratar de ver si se hace un uso diferenciado de estos espacios en función del sexo.

Es importante detallar también que, dentro de las sociedades que se han visitado, hay sociedades pequeñas, solo de cuadrillas y hay sociedades más grandes, lugares de referencia en la localidad.

A priori, se conciben las sociedades, cuartos, de los pueblos como un elemento de identidad importante, muy relacionado con el disfrute del tiempo de ocio en los pueblos, lugar de encuentro con amistades, en las fiestas de la localidad, etc.

En muchos casos, el formar parte de una sociedad, es seña de identidad en la localidad.

Este pequeño informe revela como en este ámbito existen diferencias respecto a cómo hombres y mujeres participan y disfrutan de estos espacios.

Sin tratar de profundizar en cuestiones más complejas, buscamos simplemente dar datos por sexo, sin llegar a hacer análisis desde otras categorías como puedan ser edad, lugar de origen, etc, o evolución en el tiempo

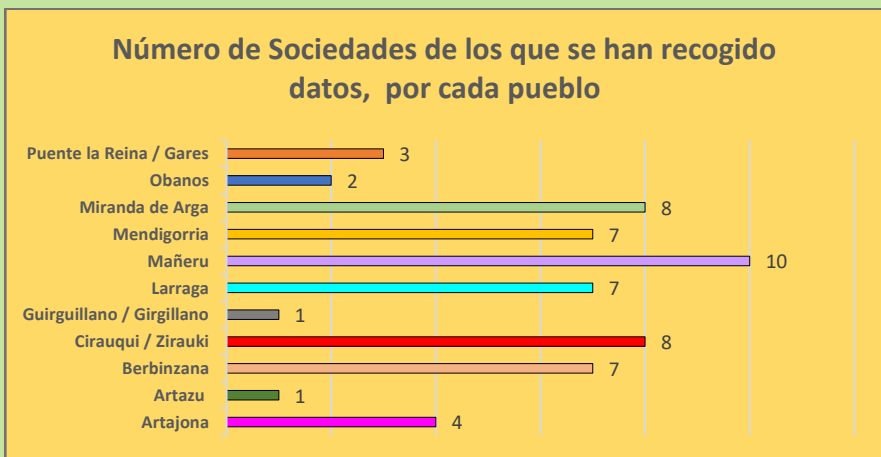
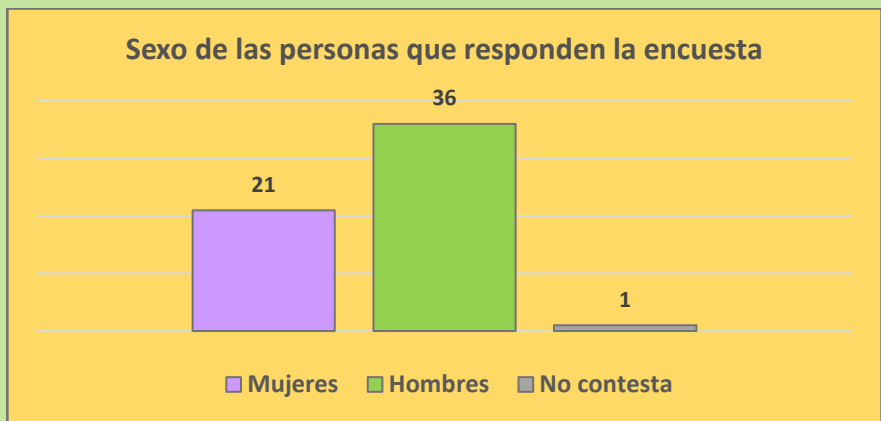
Esperando que nos sirva para la reflexión y que nos ayude a avanzar en la construcción de unos pueblos más igualitarios, os presentamos los siguientes datos.

Recogida información

Se han hecho un total de 58 encuestas, en 11 pueblos diferentes (en los que Mancomunidad ofrece servicio de Residuos)

Se han recogido datos en sociedades de los siguientes pueblos:

Artajona, Artazu, Berbinzana, Cirauqui / Zirauki, Guirguillano / Girgillano, Larraga, Mañeru, Mendigorria, Miranda de Arga, Puente la Reina / Gares, Obanos.



Según las encuestas realizadas, son 1.824 personas en estas localidades que pertenecen alguna sociedad.

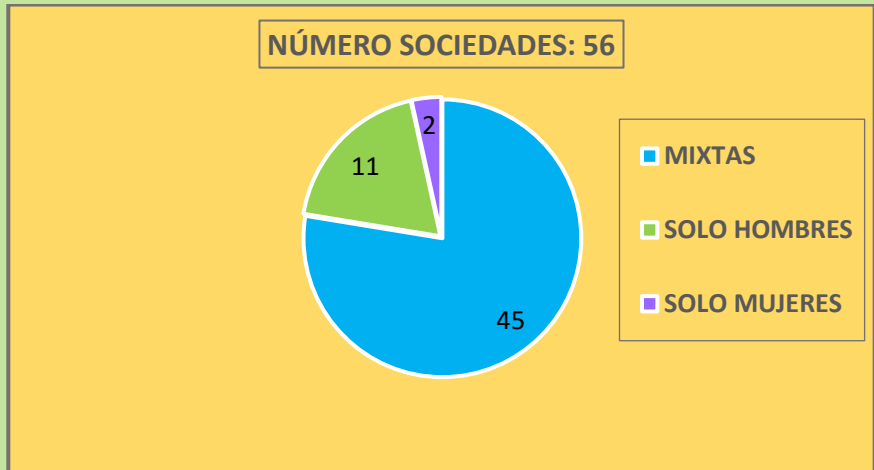
Este dato, desagregado por sexo, nos daría el siguiente gráfico:



Por porcentajes:



Nº sociedades mixtas, Nº sociedades hombres y nº sociedades mujeres



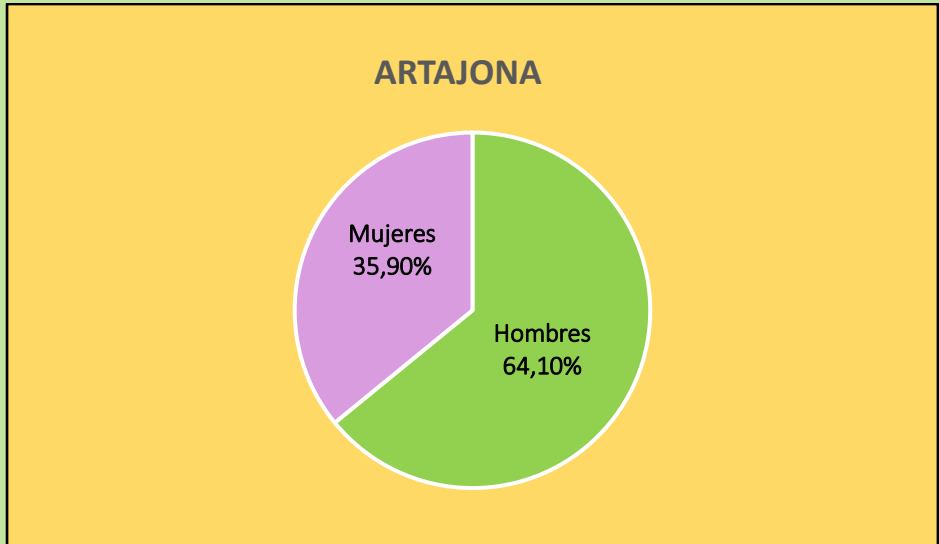
En resumen, se observa, según los datos obtenidos en la encuesta, que las sociedades son utilizadas en mayor medida por los hombres que por mujeres.

Estos lugares de disfrute de ocio, han sido en general espacios mayoritariamente masculinos y vemos que en los pueblos de Mancomunidad de Valdizarbe, también es de esta manera.

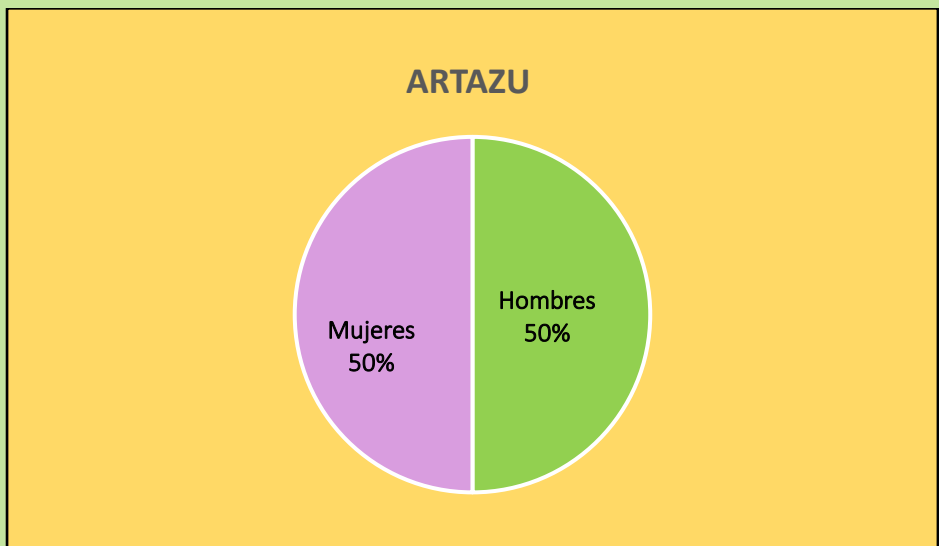
Os presentamos a continuación, los DATOS DE SOCIEDADES PUEBLO A PUEBLO. Porcentaje de hombres y mujeres sobre el total de personas socias, del total de sociedades de cada pueblo, de las que poseemos datos.

Es posible que no estén recogidos los datos de la totalidad de sociedades, pero, no obstante, estos resultados nos sirven para hacernos una idea de esta realidad.

ARTAJONA. Datos sobre 4 sociedades. Un total de 376 personas socias.

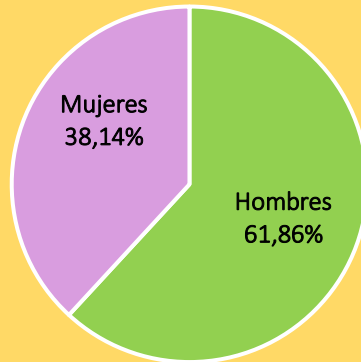


ARTAZU. Datos sobre 1 sociedad. Un total de 150 personas socias.



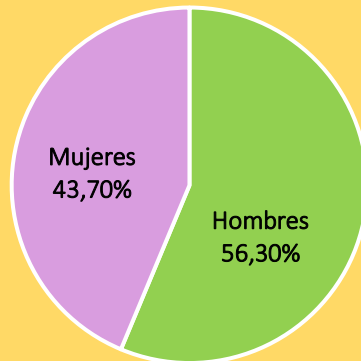
BERBINZANA. Datos sobre 6 sociedades. Un total de 118 personas socias.

BERBINZANA (Datos sobre 6 sociedades)

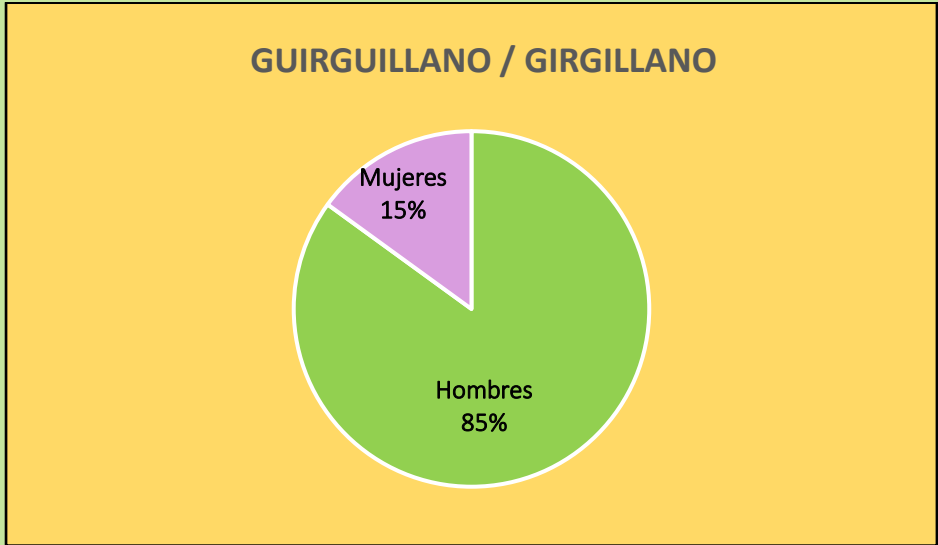


CIRAUQUI / ZIRAUKI. Datos sobre 8 sociedades. Un total de 174 personas socias.

CIRAUQUI / ZIRAUKI



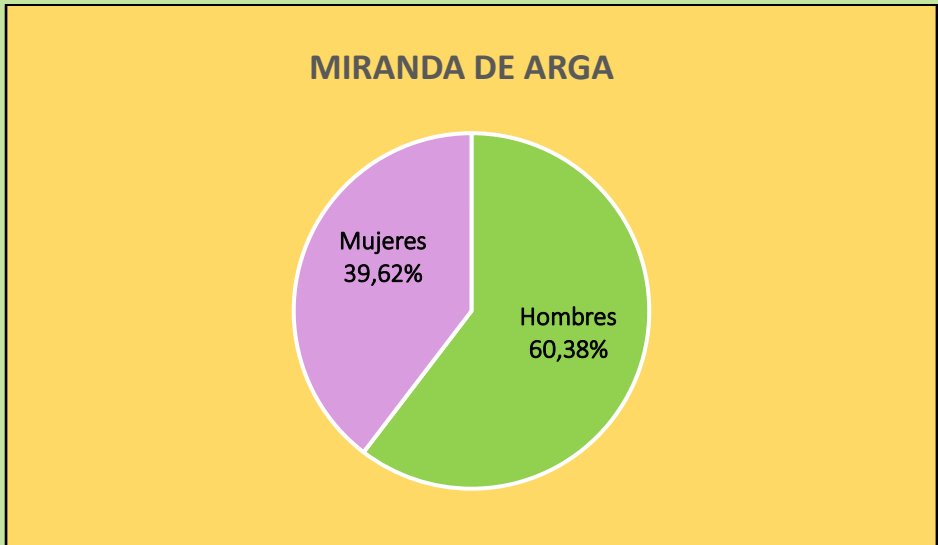
GUIRGUILLANO / GIRGILLANO. Datos sobre 1 sociedad. Un total de 70 personas socias.



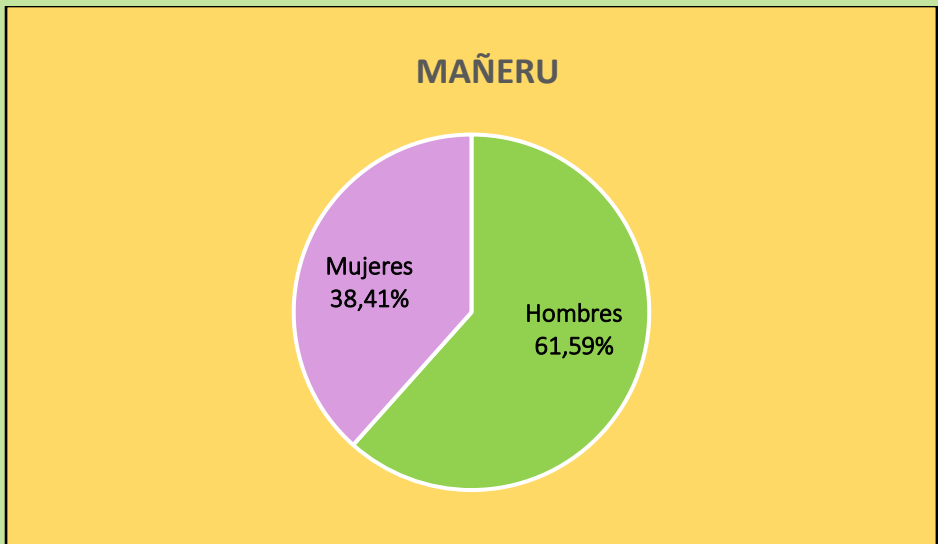
LARRAGA. Datos sobre 8 sociedades. Un total de 193 personas socias.



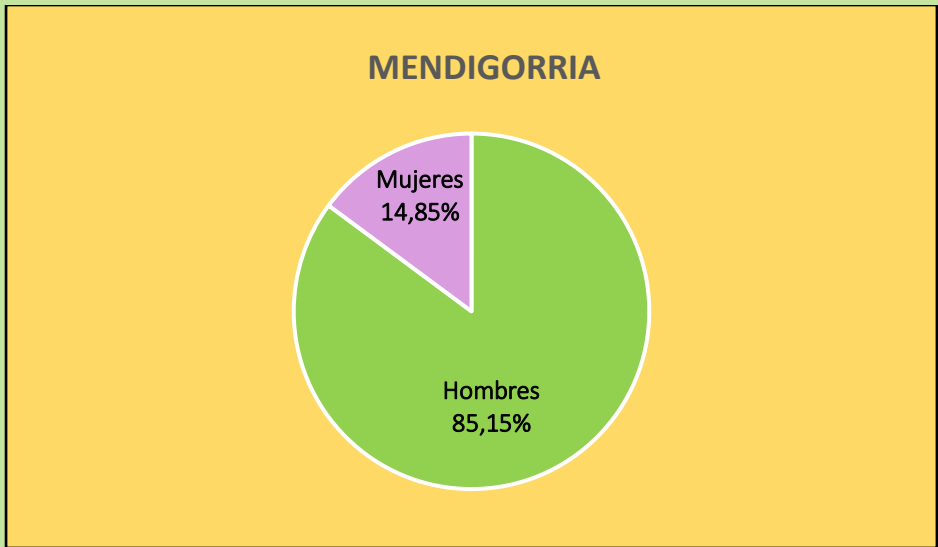
MIRANDA DE ARGÁ. Datos sobre 8 sociedades. Un total de 106 personas socias.



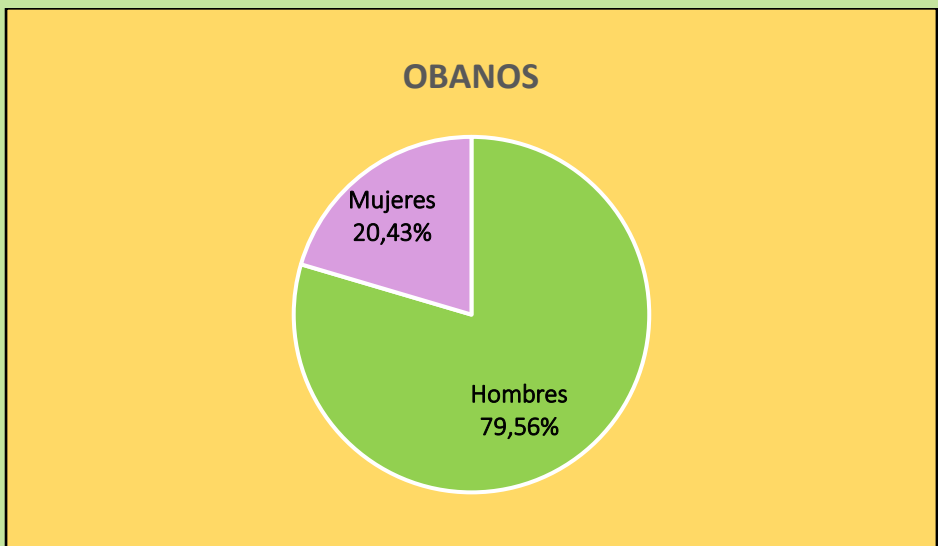
MAÑERU. Datos sobre 10 sociedades. Un total de 151 personas socias.



MENDIGORRIA. Datos sobre 7 sociedades. Un total de 101 personas socias

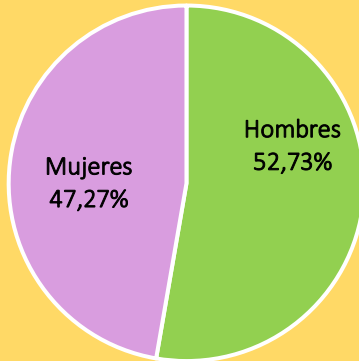


OBANOS. Datos sobre 2 sociedad. Un total de 323 personas socias



PUENTE LA REINA / GARES. Datos sobre 2 sociedades. Un total de 55 personas

PUENTE LA REINA/ GARES



Esperando que estos resultados hayan sido de vuestro interés, esperamos poder seguir teniendo datos desagregados por sexo referentes a diferentes ámbitos de nuestras localidades, para de esta forma, visibilizar las desigualdades existentes para poder incidir sobre éstas para su desaparición. Este trabajo nos corresponde tanto a las entidades públicas, así como a colectivos, asociaciones y agentes sociales de diferentes ámbitos y cada persona en su día a día.



igualdad@mancomunidadvaldizarbe.com

<https://www.facebook.com/izarbe.berdintasuna.7>